

1 2 3 4

A

A

B

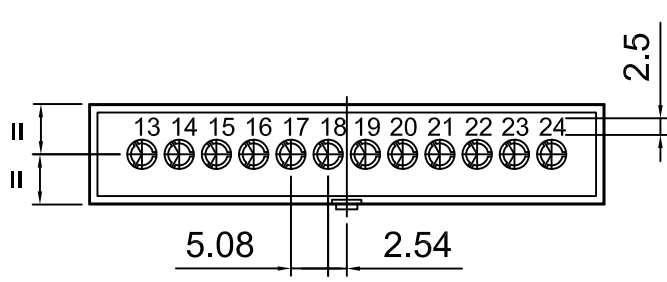
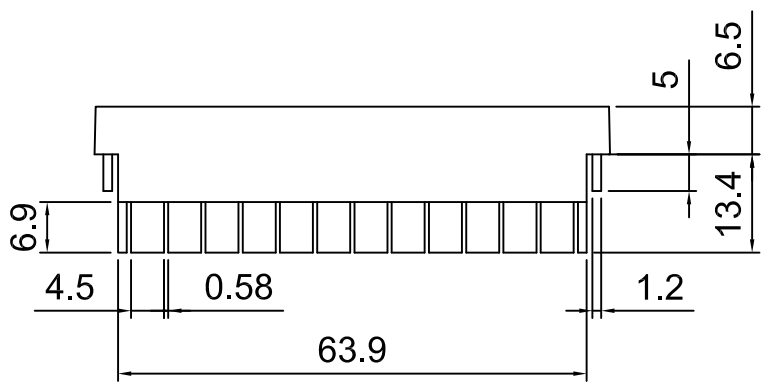
B

C

C

D

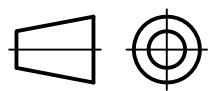
D



CM061

I numeri dovranno essere centrati verticalmente tra i fori e il bordo del coprimorsetto.

PROPRIETA' RISERVATA
 Il presente disegno non puo' essere riprodotto o comunicato a terzi, anche parzialmente, senza autorizzazione della Italtronic S.r.l. La Stessa si riserva di tutelare i propri diritti a rigore di legge.



Dimensioni in mm

DISEGNO ESEGUITO CON
 Non sono ammesse variazioni o modifiche manuali

TOLLERANZA GENERALE
 ± 0.2 mm

5 4 3 2 1

Materiale :

Data **30/07/2014**

Sostituisce il

Descrizioni modifiche

Disegnato: **Rigato N.**

Verificato: **Dalla Montà D.**

Scala: **1 : 1**



Denominazione
COPRIMORSETTO 4M CM061

ITALTRONIC S.R.L.
 VIA AUSTRIA 25/D 35127
 PADOVA - ITALY

Disegno
M-05563-00